


GARDENS

EN SOLITARIO

Para jugar a **Gardens** en solitario, descarta las 4 losetas especiales.



El juego tiene diferentes niveles de complejidad y, además, cada nivel te plantea el reto de superar tu puntuación.

En cada nivel debes hacer un jardín cuadrado con las losetas que extraerás al azar, de una en una. La loseta inicial cuenta como 4 losetas.

- **Nivel 1:** jardín de 4×4 losetas (12 + 4 de la fuente = 16)
- **Nivel 2:** jardín de 6×6 losetas (32 + 4 de la fuente = 36)
- **Nivel 3:** jardín de 8×8 losetas (60 + 4 de la fuente = 64)
- **Nivel 4:** jardín de 10×10 losetas (96 + 4 de la fuente = 100)

Cómo se juega

Sitúa la loseta inicial («fuente») en el centro de la mesa.





De una en una, coge una loseta y sitúala en el jardín, siguiendo las reglas siguientes:


- debe ser posible llegar a esta desde la fuente, con un jardinero imaginario, por los caminos que se forman;
- todos los parterres terminados tienen que tener una parte de cada una de las 4 flores, y
- la loseta «fuente» debe estar en el centro de la cuadrícula (4×4 , 6×6 , etc.).

¿Cuándo se acaba una partida?

Una partida puede acabar de dos maneras:

-  **Sin éxito:** cuando, antes de terminar el jardín, no puedes colocar una loseta siguiendo las normas. Entonces, para anotar la puntuación, cuenta las losetas que has colocado correctamente hasta ese momento. Para este nivel, esta puntuación será el objetivo a superar.
-  **Con éxito:** cuando has podido completar el jardín. Ahora ya puedes intentar el siguiente nivel.

Ejemplo de situación inicial del nivel 3 (8 × 8 losetas)



DEVIR

Editado y distribuido por:

Devir Iberia, S.L.
C/Rosselló 184 6º 1ª
08008
Barcelona
www.devir.es



Búscanos en Facebook:
www.facebook.com/deviriberia